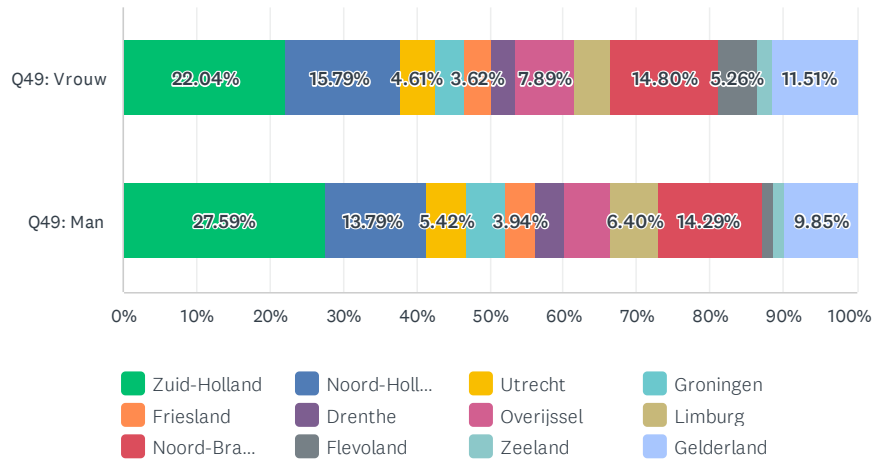


V1 In welke provincie woon je?

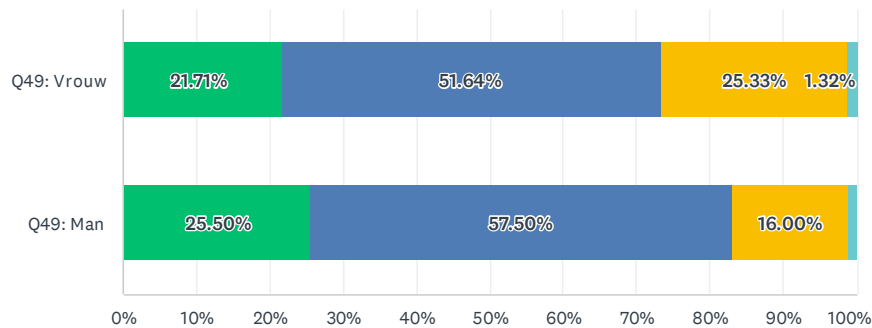
Beantwoord: 507 Overgeslagen: 0



	ZUID-HOLLAND	NOORD-HOLLAND	UTRECHT	GRONINGEN	FRIESLAND	DRENTHE	OVERIJSSEL	LIMBURG	NOORD-BRABANT	FLEVOLAND
Q49: Vrouw	22.04% 67	15.79% 48	4.61% 14	4.28% 13	3.62% 11	3.29% 10	7.89% 24	4.93% 15	14.80% 45	5.26% 16
Q49: Man	27.59% 56	13.79% 28	5.42% 11	5.42% 11	3.94% 8	3.94% 8	6.40% 13	6.40% 13	14.29% 29	1.48% 3
Totaal aantal respondenten	123	76	25	24	19	18	37	28	74	19

V2 Hoe direct denk je dat mannen zijn in dagelijkse gesprekken?

Beantwoord: 504 Overgeslagen: 3

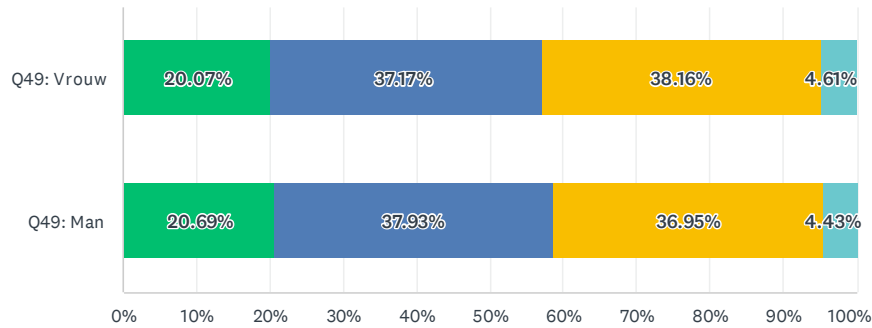


■ Te direct
 ■ Net direct ...
 ■ Niet direct ...
 ■ Helemaal n...

	TE DIRECT	NET DIRECT GENOEG	NIET DIRECT GENOEG	HELEMAAL NIET DIRECT	TOTAAL
Q49: Vrouw	21.71% 66	51.64% 157	25.33% 77	1.32% 4	60.32% 304
Q49: Man	25.50% 51	57.50% 115	16.00% 32	1.00% 2	39.68% 200
Totaal aantal respondenten	117	272	109	6	504

V3 Hoe direct denk je dat vrouwen zijn in dagelijkse gesprekken?

Beantwoord: 507 Overgeslagen: 0

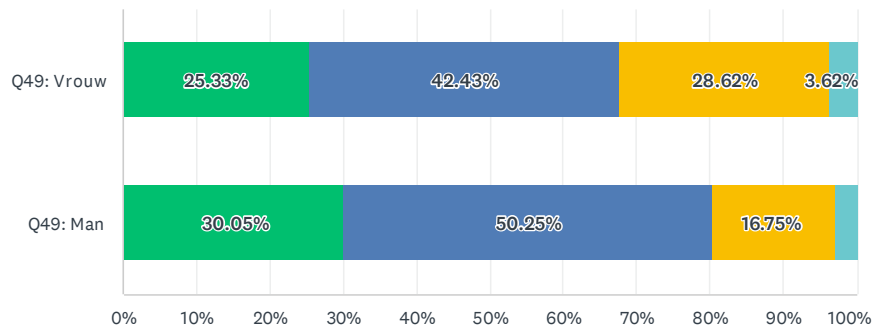


■ Te direct
 ■ Net direct ...
 ■ Niet direct ...
 ■ Helemaal n...

	TE DIRECT	NET DIRECT GENOEG	NIET DIRECT GENOEG	HELEMAAL NIET DIRECT	TOTAAL
Q49: Vrouw	20.07%	37.17%	38.16%	4.61%	59.96%
	61	113	116	14	304
Q49: Man	20.69%	37.93%	36.95%	4.43%	40.04%
	42	77	75	9	203
Totaal aantal respondenten	103	190	191	23	507

V4 Hoe direct denk je dat jezelf bent in dagelijkse gesprekken?

Beantwoord: 507 Overgeslagen: 0

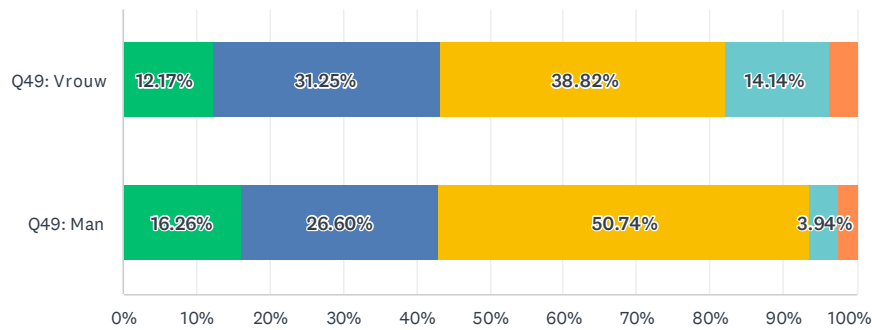


■ Te direct
 ■ Net direct ...
 ■ Niet direct ...
 ■ Helemaal n...

	TE DIRECT	NET DIRECT GENOEG	NIET DIRECT GENOEG	HELEMAAL NIET DIRECT	TOTAAL
Q49: Vrouw	25.33% 77	42.43% 129	28.62% 87	3.62% 11	59.96% 304
Q49: Man	30.05% 61	50.25% 102	16.75% 34	2.96% 6	40.04% 203
Totaal aantal respondenten	138	231	121	17	507

V5 Merk je verschil in hoe direct je bent op werk of in het privéleven?

Beantwoord: 507 Overgeslagen: 0

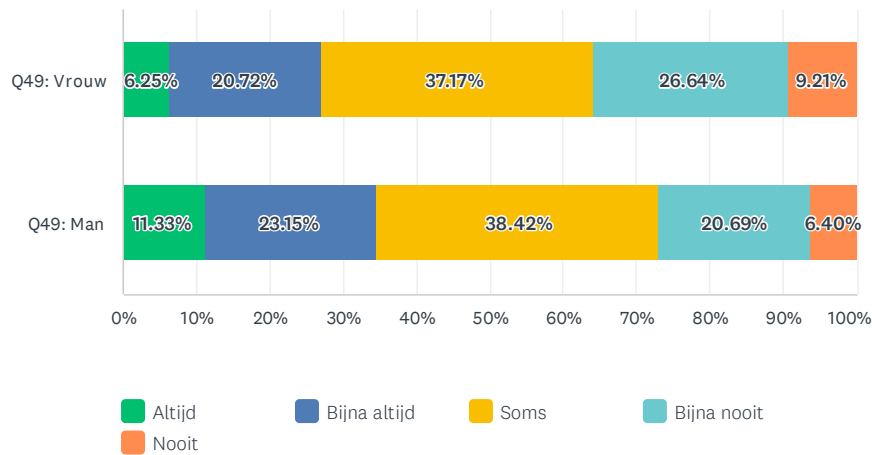


■ Ik ben direc...
 ■ Ik ben direc...
 ■ Er is geen v...
 ■ Ik ben mind...
 ■ Ik ben mind...

	IK BEN DIRECTER OP WERK	IK BEN DIRECTER IN HET PRIVÉLEVEN	ER IS GEEN VERSCHIL	IK BEN MINDER DIRECT OP WERK	IK BEN MINDER DIRECT IN HET PRIVÉLEVEN	TOTAAL
Q49: Vrouw	12.17% 37	31.25% 95	38.82% 118	14.14% 43	3.62% 11	59.96% 304
Q49: Man	16.26% 33	26.60% 54	50.74% 103	3.94% 8	2.46% 5	40.04% 203
Totaal aantal respondenten	70	149	221	51	16	507

V6 Ik draai nooit ergens omheen. Voorbeeld: Als er iemand in de bioscoop praat, zeg ik er direct iets van.

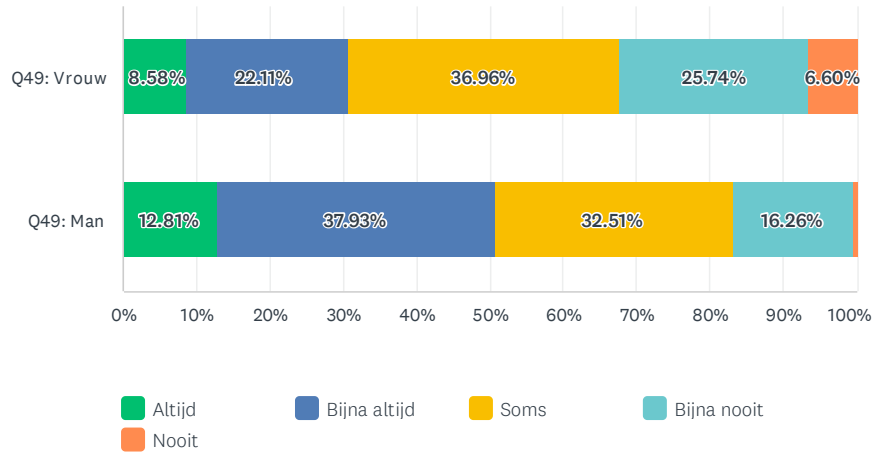
Beantwoord: 507 Overgeslagen: 0



	ALTIJD	BIJNA ALTIJD	SOMS	BIJNA NOOIT	NOOIT	TOTAAL
Q49: Vrouw	6.25% 19	20.72% 63	37.17% 113	26.64% 81	9.21% 28	59.96% 304
Q49: Man	11.33% 23	23.15% 47	38.42% 78	20.69% 42	6.40% 13	40.04% 203
Totaal aantal respondenten	42	110	191	123	41	507

V7 Ik zeg altijd wat ik denk, ongeacht de gevolgen. Voorbeeld: Als iemand me vraagt of ik hun nieuwe kapsel mooi vind, zou ik zonder aarzelen eerlijk mijn mening geven, zelfs als ik het niet mooi vind.

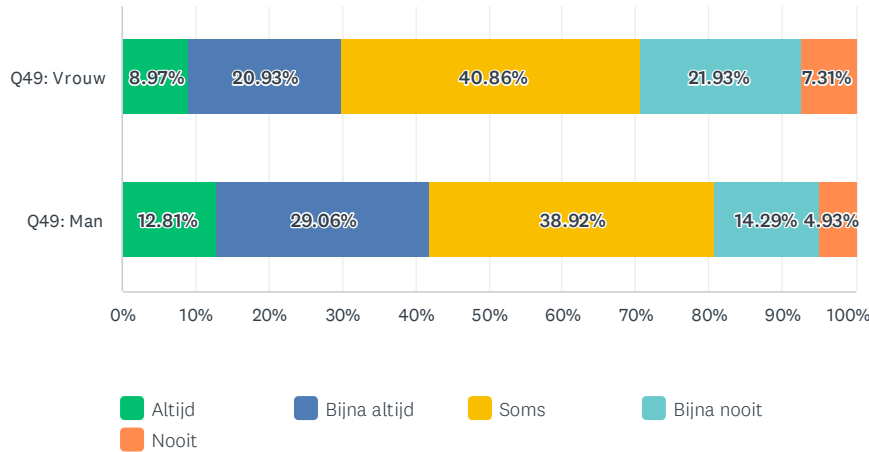
Beantwoord: 506 Overgeslagen: 1



	ALTIJD	BIJNA ALTIJD	SOMS	BIJNA NOOIT	NOOIT	TOTAAL
Q49: Vrouw	8.58% 26	22.11% 67	36.96% 112	25.74% 78	6.60% 20	59.88% 303
Q49: Man	12.81% 26	37.93% 77	32.51% 66	16.26% 33	0.49% 1	40.12% 203
Totaal aantal respondenten	52	144	178	111	21	506

V8 Ik geef directe feedback, zelfs als het ongemakkelijk kan zijn. Voorbeeld: Als een collega een presentatie geeft en ik vind dat het beter kan, zou ik hen rechtstreeks vertellen wat er verbeterd kan worden, ook al kan dit ongemakkelijk zijn.

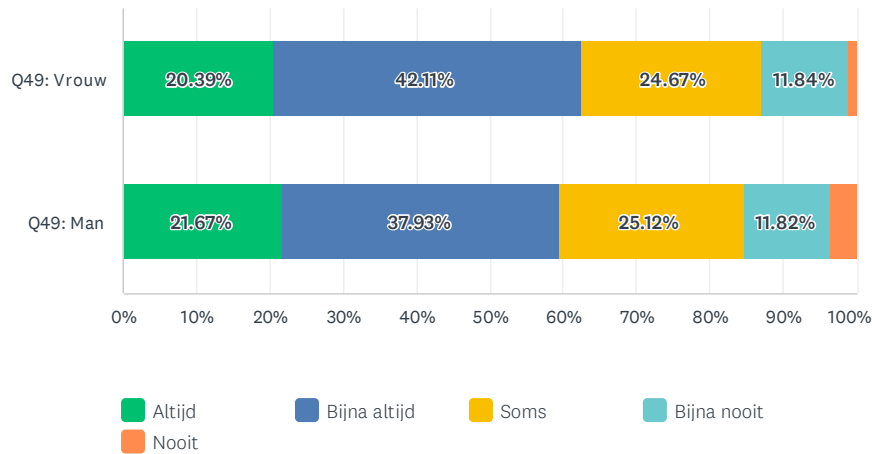
Beantwoord: 504 Overgeslagen: 3



	ALTIJD	BIJNA ALTIJD	SOMS	BIJNA NOOIT	NOOIT	TOTAAL
Q49: Vrouw	8.97% 27	20.93% 63	40.86% 123	21.93% 66	7.31% 22	59.72% 301
Q49: Man	12.81% 26	29.06% 59	38.92% 79	14.29% 29	4.93% 10	40.28% 203
Totaal aantal respondenten	53	122	202	95	32	504

V9 Ik vermijd het gebruik van indirecte taal en spreek altijd rechtstreeks. Voorbeeld: Als ik een klacht heb over een product of dienst, zou ik direct naar de klantenservice bellen en mijn probleem uitleggen zonder eromheen te draaien.

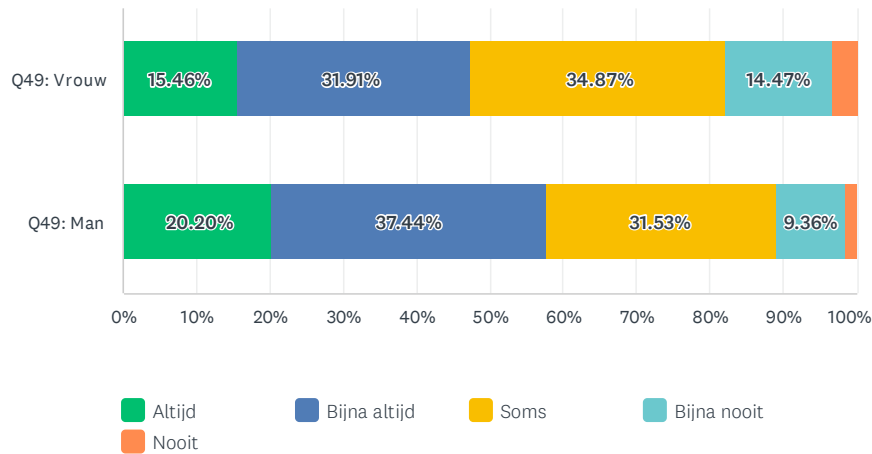
Beantwoord: 507 Overgeslagen: 0



	ALTIJD	BIJNA ALTIJD	SOMS	BIJNA NOOIT	NOOIT	TOTAAL
Q49: Vrouw	20.39% 62	42.11% 128	24.67% 75	11.84% 36	0.99% 3	59.96% 304
Q49: Man	21.67% 44	37.93% 77	25.12% 51	11.82% 24	3.45% 7	40.04% 203
Totaal aantal respondenten	106	205	126	60	10	507

V10 Ik uit mijn mening openlijk, zelfs als anderen het er niet mee eens zijn. Voorbeeld:
Tijdens een discussie over politiek zou ik zonder aarzeling mijn eigen mening delen, zelfs
als anderen het er niet mee eens zijn.

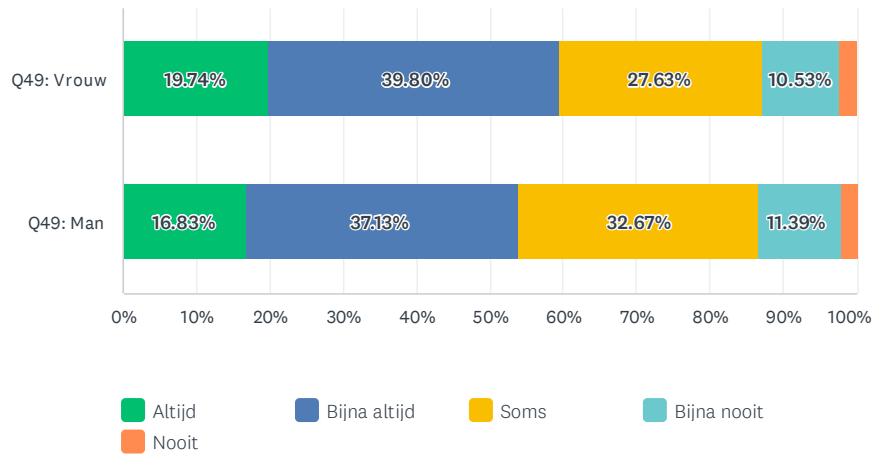
Beantwoord: 507 Overgeslagen: 0



	ALTIJD	BIJNA ALTIJD	SOMS	BIJNA NOOIT	NOOIT	TOTAAL
Q49: Vrouw	15.46% 47	31.91% 97	34.87% 106	14.47% 44	3.29% 10	59.96% 304
Q49: Man	20.20% 41	37.44% 76	31.53% 64	9.36% 19	1.48% 3	40.04% 203
Totaal aantal respondenten	88	173	170	63	13	507

V11 Ik ben direct in het uiten van mijn behoeften en verwachtingen. Voorbeeld: In mijn relatie uit ik direct mijn verwachtingen rondom de verdeling in het huishouden met mijn partner.

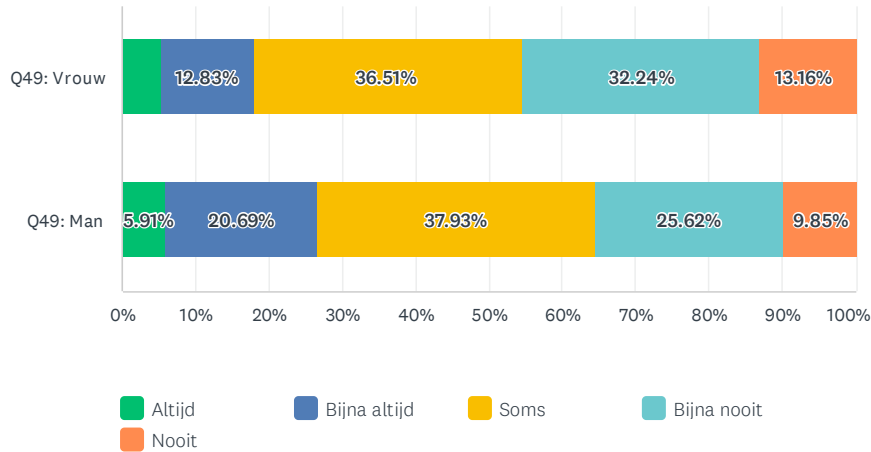
Beantwoord: 506 Overgeslagen: 1



	ALTIJD	BIJNA ALTIJD	SOMS	BIJNA NOOIT	NOOIT	TOTAAL
Q49: Vrouw	19.74% 60	39.80% 121	27.63% 84	10.53% 32	2.30% 7	60.08% 304
Q49: Man	16.83% 34	37.13% 75	32.67% 66	11.39% 23	1.98% 4	39.92% 202
Totaal aantal respondenten	94	196	150	55	11	506

V12 Ik onderbreek iemand als ik het ergens niet mee eens ben. Voorbeeld: Tijdens een vergadering zou ik zonder aarzelen iemand onderbreken en mijn standpunt duidelijk maken als ik het niet eens ben met wat er wordt gezegd.

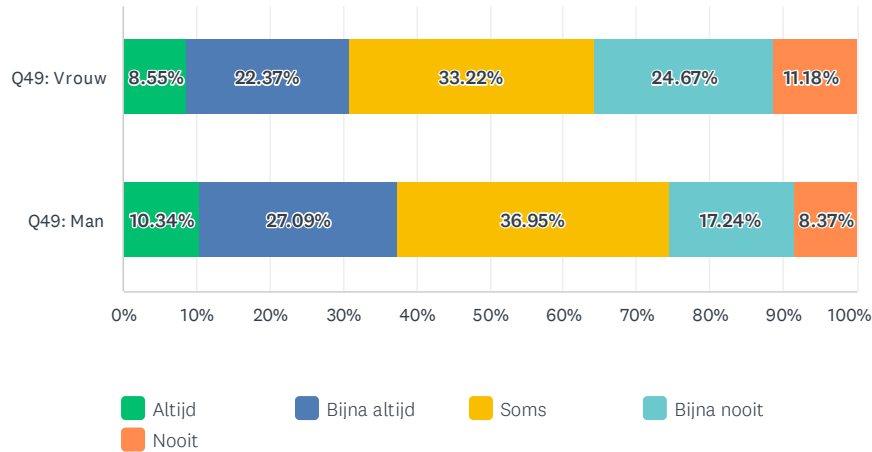
Beantwoord: 507 Overgeslagen: 0



	ALTIJD	BIJNA ALTIJD	SOMS	BIJNA NOOIT	NOOIT	TOTAAL
Q49: Vrouw	5.26% 16	12.83% 39	36.51% 111	32.24% 98	13.16% 40	59.96% 304
Q49: Man	5.91% 12	20.69% 42	37.93% 77	25.62% 52	9.85% 20	40.04% 203
Totaal aantal respondenten	28	81	188	150	60	507

V13 Ik geef directe instructies in plaats van hints te geven. Voorbeeld: Als ik een gerecht voorgeschoteld krijg, wat ik minder lekker vindt, geef ik aan hoe het gerecht beter bereid kan worden.

Beantwoord: 507 Overgeslagen: 0



	ALTIJD	BIJNA ALTIJD	SOMS	BIJNA NOOIT	NOOIT	TOTAAL
Q49: Vrouw	8.55% 26	22.37% 68	33.22% 101	24.67% 75	11.18% 34	59.96% 304
Q49: Man	10.34% 21	27.09% 55	36.95% 75	17.24% 35	8.37% 17	40.04% 203
Totaal aantal respondenten	47	123	176	110	51	507